



# Datenblatt Lotustisch



## Lotustisch


Markantes Detail, welches sich durch den Herstellungsprozess ergibt: dreidimensionale Objekte, die aus Flächen gefertigt werden, haben offene Ecken. Der Reiz der Lotustische liegt im Detail. Tischplatte und Beine scheinen ineinander über zu gehen und doch können die Beine für den Transport entfernt werden. Es ist ein Tischprogramm, das sich aufgrund seiner reduzierten Formensprache mit vielen unterschiedlichen Stühlen kombinieren lässt.

Design: Thomas Merkel, 2014


Die Tischhöhe beträgt 72 cm. Die Lotustische werden zerlegt geliefert. Die Tischbeine werden mit der Tischplatte verschraubt und haben Fußverstellungen zum Ausgleich von Bodenunebenheiten. Die Stärke der Tischplatte beträgt 38 mm.

### Materialien:


Die Tische bestehen aus 2 mm pulverbeschichtetem Stahlblech mit einer Feinstruktur Oberfläche. Bei der Variante für den Outdoor Bereich ist der Tisch aus Edelstahl gefertigt.



80 / 160 / 200 cm



80 cm



72 cm

### Lotustisch

#### 80 x 80 cm

- Verkehrsweiß RAL 9016
- Verkehrsgrau A RAL 7042
- Verkehrsgrau B RAL 7043
- Verkehrsschwarz RAL 9017

### Lotustisch

#### 160 x 80 cm

- Verkehrsweiß RAL 9016
- Verkehrsgrau A RAL 7042
- Verkehrsgrau B RAL 7043
- Verkehrsschwarz RAL 9017

### Lotustisch

#### 200 x 80 cm

- Verkehrsweiß RAL 9016
- Verkehrsgrau A RAL 7042
- Verkehrsgrau B RAL 7043
- Verkehrsschwarz RAL 9017